



สรุปสถานการณ์ให้บริการฉีดวัคซีนโควิด 19

ประจำวันพุธที่ 25 พฤษภาคม 2565
(ข้อมูล ณ วันที่ 24 พฤษภาคม 2565 เวลา 18.00 น.)





สรุปผลการให้บริการฉีดวัคซีนโควิด 19 ประจำวันพุธที่ 25 พฤษภาคม 2565

(ข้อมูล ณ วันที่ 24 พฤษภาคม 2565 เวลา 18.00 น.)



จำนวนผู้ได้รับวัคซีน	เพิ่มขึ้นวันนี้			ตั้งแต่วันที่ 28 กุมภาพันธ์ 2564			จำแนกตามบริษัทผู้ผลิต						
	เพิ่มขึ้น	+	โดส	สะสม	136,809,719	โดส	บริษัท	จำนวน					
จำแนกรายเข็มและชนิดวัคซีน	เข็มที่ 1	รายใหม่	+	16,515	ราย	สะสม	56,641,556	ราย					
	Sinovac			163			22,921,643		Sinovac 26,526,877 โดส				
	AstraZeneca			710			14,060,657		AstraZeneca 48,508,913 โดส				
	Sinopharm			32			7,576,688		Sinopharm 14,851,744 โดส				
	Pfizer			15,206			11,286,617						
	Moderna			404			795,951						
	เข็มที่ 2	รายใหม่	+	48,911	ราย	สะสม	52,372,842	ราย					
	Sinovac			28			3,605,234		Pfizer 40,872,358 โดส				
	AstraZeneca			1,152			28,636,090		Moderna 6,049,827 โดส				
	Sinopharm			90			7,275,056						
Pfizer			47,276			11,926,841							
Moderna			365			929,621							
เข็มที่ 3 ขึ้นไป	รายใหม่	+	96,011	ราย	สะสม	27,795,321	ราย						
Sinovac			0			0							
AstraZeneca			2,538			5,812,166							
Sinopharm			0			0							
Pfizer			80,721			17,658,900							
Moderna			12,752			4,324,255							
จำนวนผู้ที่ได้รับ	1 เข็ม			56,641,556	ราย	2 เข็ม		52,372,842	ราย	3 เข็ม ขึ้นไป		27,795,321	ราย
ร้อยละ ผู้ที่ได้รับวัคซีน				81.4				75.3				40.0	

*หมายเหตุ: รายงานการฉีดวัคซีนโควิด 19 ในฐานข้อมูล MOPH IC เพิ่มขึ้น 161,437 ราย แยกเป็นการฉีดวัคซีนวันนี้ ณ เวลา 18.00 น. จำนวน 3,946 ราย และรายงานย้อนหลังจากหน่วยบริการ
 ในวันนี้ จำนวน 157,491 คน ทั้งนี้ได้ปรับฐานประชากร ปี 2565 ตามมติการประชุม ศบค. เป็นจำนวน 69,556,204 คน
 ** อยู่ระหว่างปรับปรุงฐานข้อมูล

ที่มา: กระทรวงสาธารณสุข



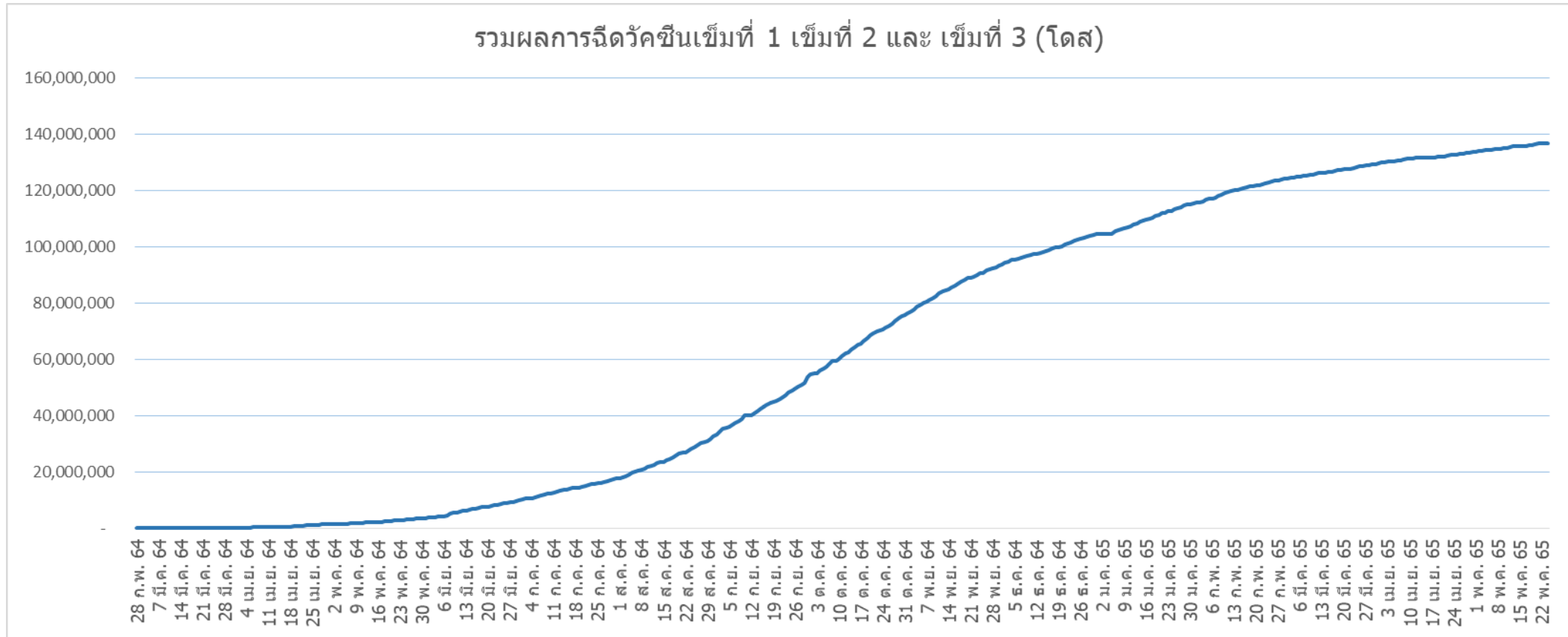
ผลการให้บริการวัคซีนโควิด 19 ในกลุ่มเป้าหมายหลัก

กลุ่มเป้าหมายหลัก เดือนพฤษภาคม 2565	จำนวน เป้าหมาย (คน)	เข็มที่ 1 (โดส)	เพิ่มขึ้นวันนี้	เข็มที่ 2 (โดส)	เพิ่มขึ้นวันนี้	เข็มที่ 3 (โดส)	เพิ่มขึ้นวันนี้
ผู้ที่มีอายุ 60 ปีขึ้นไป 	12,704,543	10,714,822	234	10,190,232	390	5,551,544	4,215
ความครอบคลุม (ร้อยละ)		84.3	-	80.2	-	43.7	-
ผู้ที่มีอายุ 5 - 11 ปี 	5,150,082	2,955,251	11,079	1,474,129	38,639	-	-
ความครอบคลุม (ร้อยละ)		57.4	0.2	28.6	0.8	-	-

ที่มา : ฐานข้อมูลการฉีดวัคซีนกระทรวงสาธารณสุข (MOPH Immunization Center) และกองดิจิทัลเพื่อการควบคุมโรค
หมายเหตุ : อยู่ระหว่างปรับปรุงการประมวลผลข้อมูลประชากรรายกลุ่มย่อย



จำนวนผู้ที่ได้รับวัคซีนโควิด 19 เข็มที่ 1 เข็มที่ 2 และเข็มที่ 3 (วันที่ 28 ก.พ. 64 – 24 พ.ค. 65)



ที่มา : ฐานข้อมูลการฉีดวัคซีนกระทรวงสาธารณสุข (MOPH Immunization Center)



Thank you

